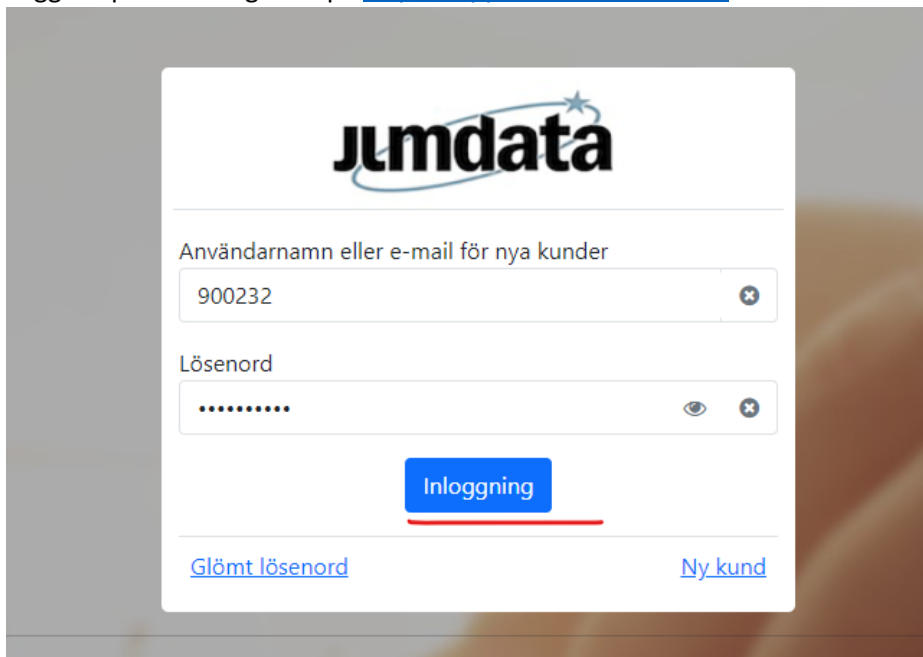


**Kom igång med  
Resultat Finans efter  
uppgradering av  
Fortnox-integration**


**Befintlig kund**

1. Logga in på sedvanligt sätt på <https://apps.resultatfinans.se/>



The screenshot shows the login interface for JUMdata. At the top is the JUMdata logo. Below it is a form with two input fields: 'Användarnamn eller e-mail för nya kunder' containing '900232' and 'Lösenord' containing a masked password. A blue 'Inloggning' button is centered below the fields. At the bottom of the form are two links: 'Glömt lösenord' on the left and 'Ny kund' on the right.

2. Klicka på Resultat Finans-appen



The screenshot shows the home page of the JIM Appar application. The top navigation bar includes 'JIm Appar', 'Hem', 'Organisation', and 'Administratörer', along with a user profile for 'Kaisa Jönsson'. The main heading is 'Hem'. Below this is a grid of application tiles: 'Aspia ICA' (with the Aspia logo), 'PM Sync' (with the JUMdata logo), and 'Resultat Finans' (with the Resultat Finans logo). A red underline is drawn under the 'Resultat Finans' tile. An 'Uppdatera' button is located in the top right corner of the grid area. At the bottom of the page, the text '2021 - JIm Appar v2.0' is displayed.

3. Denna skärm kommer upp. Här Klicka på "Ny Token"

Ny Token'. The 'Ny Token' button is circled in red." data-bbox="178 118 942 442"/>

Resultat Finans Hem Inställningar Jlm Appar www.resultatfinans.se Kaisa Jönsson

**Inställningar**

Konto Applikation

**Fortnox/Åtkomst Token information** [Kontrollera koppling till Fortnox](#)

**Token typ:** Access Token

**Åtkomsttoken är giltig:** Ja

**Företag:** Jlmdata AB

**Organisationsnummer:** 559192-5788

**Databasid:** 900232


**Betalningsätt**  
Bankgiro Spara

**Fortnox har ändrat autentiseringsmetod för integrationer från permanenta till tillfälliga tokens. Din token hos oss måste ändras till den nya autentiseringsmetoden. För att skapa ny Token klicka här [Ny Token](#)**

Ny Token

2021 - Resultat Finans v2.0 (2021-08-31)

4. Du guidas då till en ny sida där du ska logga in på ert Fortnox



**FORTNOX**  
Småföretagens bästa vän

Användarnamn  
kaisa@900232  
t ex jocke@38950


Lösenord  
\*\*\*\*\*

Har du glömt ditt lösenord?  
Till fortnox.se

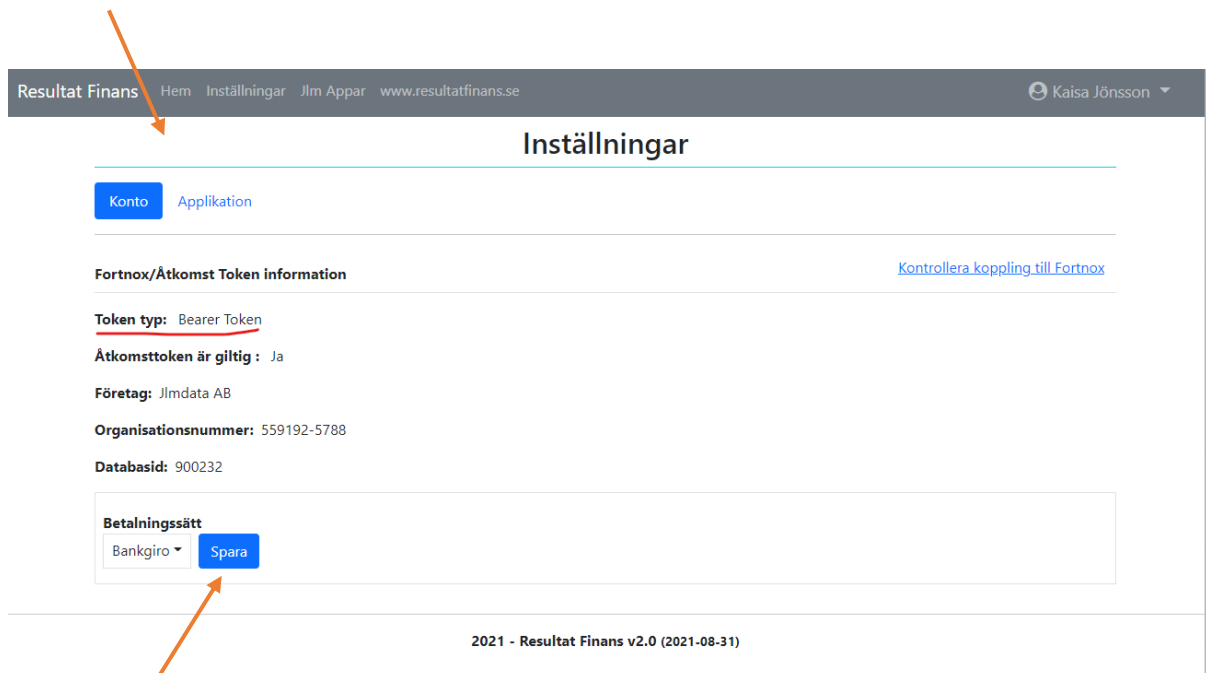
LOGGA IN

Logga in med BankID

5. Efter att du har loggat in ska du klicka på "Godkänn behörigheter".



6. Du kommer då tillbaka till Resultat Finans-appen. Klicka på "Spara" och gå till "Hem"



Klicka på Spara och därefter på valet Hem